



RANKEISEKI


乱形石

自然なテクスチャーがガーデングリーンと調和したナチュラルなロケーションを演出します。


COLOR VARIATION ※色調は印刷のため多少異なる場合があります。



アルビノイエロー



アルビノピンク



クォーツブラック



グランドアルハンブラ



アルビノイエロー



アルビノピンク



アルビノピンク



クォーツブラック

施工とメンテナンス

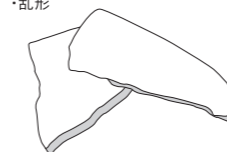
床面の施工法(敷モルタル工法)

- ①下地は養生、清掃が十分で平滑なコンクリート仕上げとし、若干の水打ちをする。
- ②敷モルタル(バサモルタル1:3)を約40mmの厚みに敷きならす。
- ③表裏を決めながらバランスを考え仮置き後、張り付け施工を始める。
仮置きのポイントは、目地巾を0~30mm(平均20mm位)と巾をもたせ、端を先に置き、中はそのままの形状を生かしながら大きなサイズをちらし、空いた隙間を小さいサイズやカットしたもので埋めて行くトラフな仕上がりでヨーロッパなロケーションを演出します。
- ④張り付けノロ(セメントペースト)を敷モルタルが水を吸い取りやすいので、石材1枚程度ずつまき、石材を置き、ゴムハンマーで叩き、レベールを合わせながら、張って行く。
張り付け施工2~3日後、接着を十分に確認の上、現場調査モルタル目地か市販のプレミックス目地セメントで目地詰めを行う。
- ⑤但し目地巾を30mmと巾広く取る場合はヒビ割れ防止のため、現場調査1:3(砂5号か6号)モルタルかプレミックス目地セメントの場合は25kg1袋に砂5号か6号を10kg混ぜてご使用下さい。
尚床の場合は石のエッジ破損、目地の水溜まりを防ぐ、あるいは歩行性を損なわないために目地は石と高さをほぼ同じ平目地にする。

- ⚠️ ご注意とお願い 販売店様、施工店様に対して
輸入品の為、政治情勢により入荷が大幅に遅れる場合がございます。
1. 輸入品のため、品薄および欠品になる場合がありますので、お問い合わせ、ご注文の際には必ず在庫状況をご確認ください。
 2. 天然石のため、色合い、柄模様、形状が非常に大きく変化し、サンプルと納入商品は全く同じになりませんので、予めご了承下さい。
 3. 天然石のため、色調や柄模様にバラツキがありますので、施工前には必ず仮置きをし、全体のバランスを考えて施工して下さい。
 4. 色調や柄模様のバラツキに対するクレームは、施工前は原則、施工後は絶対にお受け出来ませんので、予めご了承下さい。
 5. 施工後層状に薄く層状剥離する場合がありますが、予めご了承下さい。施工前は剥離しかかっている部分は剥がしてから施工下さい。
 6. 車の乗り入れが想定される場所の床施工は原則的に避け下さい。

形状・規格寸法・参考重量・価格

・乱形



2.0束/m²

形状	寸法×厚み(mm)	重量(束)	本体価格(税別)	m ² 価格(税別)
アルビノイエロー・アルビノピンク	乱形×約15~25	約25.0kg	7,800円	15,600円
クォーツブラック	乱形×約15~25	約25.0kg	8,700円	17,400円
グランドアルハンブラ	乱形×約15~25	約25.0kg	6,650円	13,300円

- ⚠️ ●コンクリート製品の、白華現象にご注意ください。詳しくはP179に掲載しています。
●メンテナンスを行って下さい。適切な施工を行っても、現場の環境違いにより耐久年数も異なります。目地のひび割れ、ゆがみ、傾きなどの定期点検・補修をおすすめします。
●価格表記は、製品価格のみです。
●製品の改良の為、予告なく仕様の変更をする場合がございますのでご了承下さい。