



プレーン

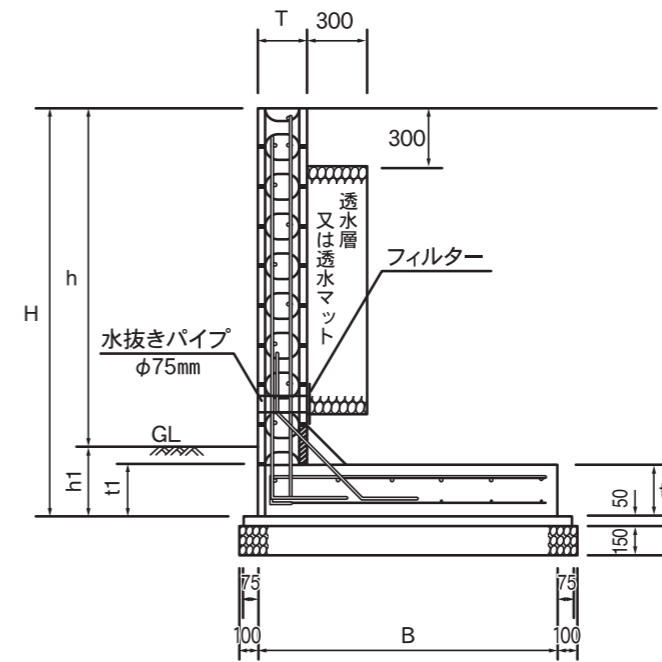
CP型枠Ⅲ型擁壁標準断面図

【設計条件】

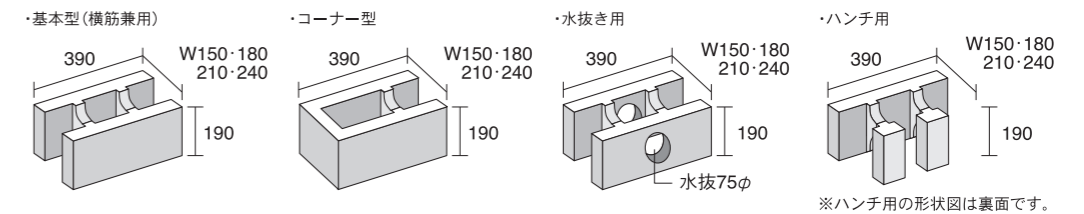
土圧係数	KA=0.35
土の単位体積重量	$\gamma=18 \text{ kN/m}^3$
上載荷重	$q=10 \text{ kN/m}^2$
基礎底面摩擦係数	$\mu=0.5$

寸法 (mm)								支持力 kN/m ²
H	h	h1	B	T	t1	t2	ハンチ	
550	200	350	500	150	150	150	-	35
750	400		600					45
950	600		800	50				
1170	820		900	170	170	200	65	
1400	1050		1050	180	200		200	70
1600	1250		1150	210	220		220	80
1820	1470		1300	210	220		220	90
2020	1670		1500	240	260		200	95
2260	1910	1650	240	260	200		100	

※各種ブロック種別ごとに最大擁壁高さ(H)が異なりますので御注意ください。
※壁面天端に直接、フェンスまたは塀等を設けてはいけません。



形状・規格寸法・参考重量・価格

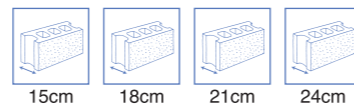


12.5個/m²

形状	寸法(mm)	重量(個)	本体価格(税別)	m ² 価格(税別)
基本型 W150	390×190×150	11.0kg	530円	6,625円
コーナー型 W150	390×190×150	11.7kg	570円	-
水抜き用 W150	390×190×150	10.5kg	740円	-
ハンチ用 W150	390×190×150	9.5kg	570円	-
基本型 W180	390×190×180	12.0kg	640円	8,000円
コーナー型 W180	390×190×180	12.7kg	680円	-
水抜き用 W180	390×190×180	11.5kg	860円	-
ハンチ用 W180	390×190×180	10.5kg	700円	-
基本型 W210	390×190×210	13.0kg	760円	9,500円
コーナー型 W210	390×190×210	13.8kg	800円	-
水抜き用 W210	390×190×210	12.5kg	960円	-
ハンチ用 W210	390×190×210	11.5kg	820円	-
基本型 W240	390×190×240	15.0kg	980円	12,250円
コーナー型 W240	390×190×240	16.0kg	1,040円	-
水抜き用 W240	390×190×240	14.5kg	1,230円	-
ハンチ用 W240	390×190×240	13.5kg	1,050円	-

CP KATAWAKU PLANE TYPE

CP型枠プレーンタイプ



CP型枠は高精度の生産により、高品質、高耐久性を実現し、擁壁用コンクリート型枠材料として生まれました。省力化、システム化が図れ、現場で数多くのメリットが発揮されます。

COLOR VARIATION ※色調は印刷のため多少異なる場合があります。



プレーン

- コンクリート製品の、白華現象にご注意ください。詳しくはP179に掲載しています。
- メンテナンスを行って下さい。適切な施工を行っても、現場の環境違いにより耐久年数も異なります。目地のひび割れ、ゆがみ、傾きなどの定期点検・補修をおすすめします。
- 価格表記は、製品価格のみです。
- 製品の改良の為、予告なく仕様の変更をすることがございますのでご了承下さい。

施工手順

P169～P176に施工手順を掲載しておりますのでご参照下さい。
製造元：(株)馬渡商会